





# SKARBONKA Z GWIAZDKĄ



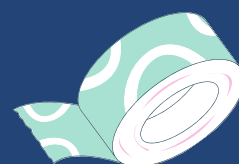
## STWÓRZ SAM SKARBONKĘ KTÓRA POMAGA



1. Wydrukuj szablon i wytnij wzdłuż ciągłej linii.
2. Wytnij otwór na pieniądzu w górnej klapce.
3. Daj ponieść się wyobraźni, pokoloruj i ozdób szablon według własnego pomysłu.
4. Zegnij kartę wzdłuż przerywanych linii, złoż i sklej skarbonkę.



### JUŻ JEST GOTOWA



5. Teraz pozostało wypełnić skarbonkę pieniędzmi i pomóc chorym i niepełnosprawnym maluchom. Zebraną kwotę wpłać do 16 grudnia z pomocą dorosłych na zbiórkę "Gwiazdka z Przyszłością":

<https://przyszloscdladzieci.org/zbiorka/gzp2020/>

**MASZ MOC POMAGANIA**

# SKARBONKA Z GWIAZDKĄ

Zobacz, jak wygląda pokolorowana przez nas skarbonka i zainspiruj się. ;)



Podziel się z nami efektem swojej pracy. Możesz również stworzyć swój własny projekt i pochwalić się innym swoją kreatywnością.



Fundacja Przyszłość dla Dzieci



[fundacja@przyszloscdladzieci.org](mailto:fundacja@przyszloscdladzieci.org)

